

Рассмотрено
на заседании городского
методического совета
от 29.08.2023 № 1

**Аналитическая справка по итогам государственной итоговой
аттестации за курс основного общего и среднего общего образования в
2022-2023 учебном году
в городе Лермонтове**

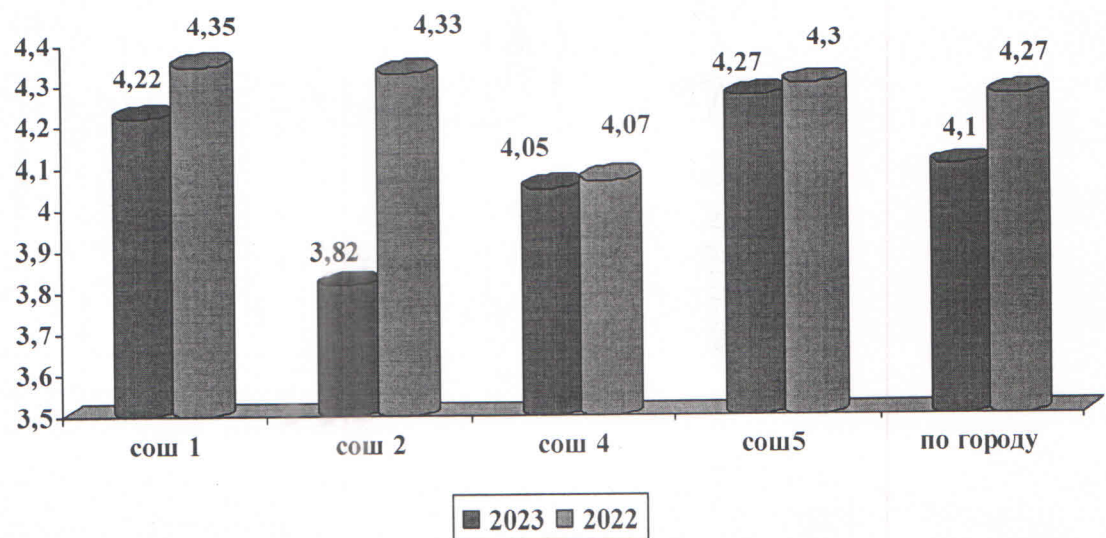
Государственная итоговая аттестация общеобразовательным программам основного общего и среднего общего образования в 2023 году проведена в соответствии с нормативно-правовыми нормами, в штатном режиме.

Общеобразовательные организации города Лермонтова окончили 251 обучающийся девятых классов. Из них государственную итоговую аттестацию в форме основного государственного экзамена (далее - ОГЭ) сдавали 231 человек, 20 человек - в форме государственного выпускного экзамена.

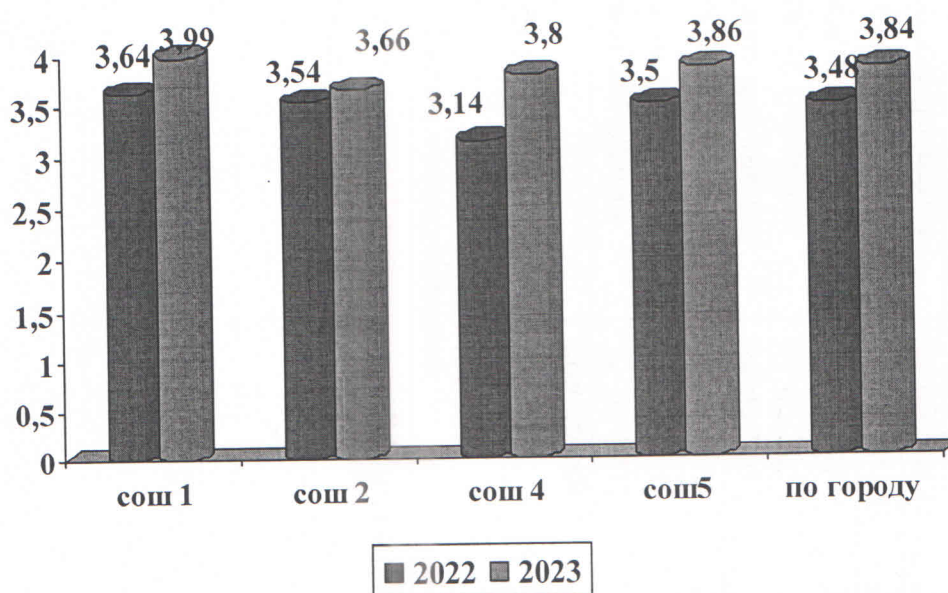
Не допущены к государственной итоговой аттестации по основным общеобразовательным программам основного общего образования 1 обучающийся МБОУ СОШ № 2, 1- МБОУ СОШ № 5.

1 обучающийся (МБОУ СОШ № 4) не сдал ОГЭ в основные сроки, будет проходить ГИА в резервные сроки (в сентябре).
Средний балл ОГЭ по русскому языку составляет 4,1; по математике – 3,84.

**Сравнительные результаты участников ОГЭ по русскому языку
в 9-х классах
общеобразовательных учреждений города Лермонтова**



Сравнительные результаты участников ОГЭ по математике



В государственной итоговой аттестации по образовательным программам среднего общего образования в форме единого государственного экзамена приняли участие 80 выпускников 11-х классов и 1 – в форме государственного выпускного экзамена.

Сравнительная таблица количества участников, не прошедших ГИА-11

год	Общее кол-во участников	Не прошли ГИА в основной период		Не прошли ГИА в дополнительный период	
		количество	%	количество	%
2021	98	0	0	0	0
2022	74	0	0	0	0
2023	81	0	0	0	0

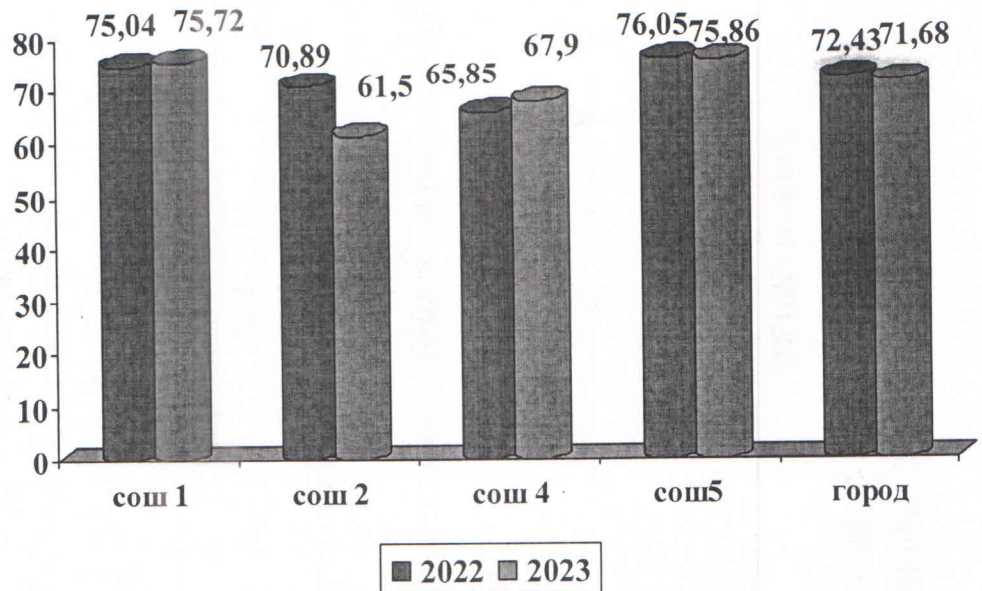
Сравнительные результаты ЕГЭ-2022 и ЕГЭ-2023 общеобразовательных учреждений города Лермонтова

Название предмета	Количество человек, сдававших экзамен, %				Проходной балл,	Средний балл		Кол-во человек, не набравших миним.	
	2022 г.		2023 г.			2022 г.	2023 г.		
Русский язык	74	100%	80	100%	24	72,43	71,68	0	0%
Математика Б	38	51 %	42	53 %	3	4,55	4,31	0	0%
Математика П	36	49%	38	47 %	27	62,11	58,47	0	0 %
Литература	8	11%	6	8 %	32	64,13	75,0	0	0 %

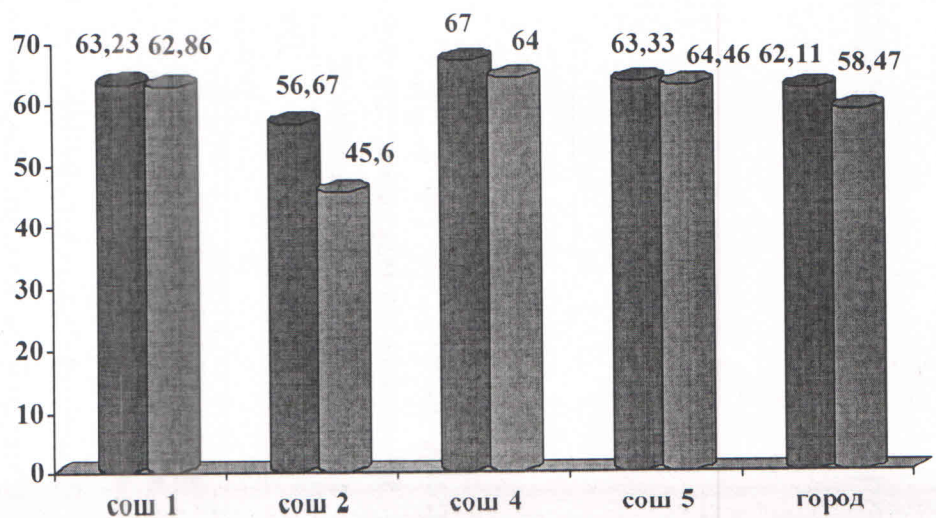
Обществознание	32	43 %	44	55 %	42	58,18	55,43	9	20,5 %
История	11	15 %	11	14 %	32	50,18	62,0	1	9,1 %
Биология	14	19 %	15	20 %	36	49,21	44,53	4	26,7%
География	0	0%	1	1,3 %	37	-	60,0	0	0 %
Физика	15	20 %	17	21%	36	54,47	51,71	0	0 %
Химия	11	15 %	6	9 %	36	49,73	36,57	3	50 %
Английский яз.	6	8 %	11	13,8	22	78,50	67,27	-	0 %
Немецкий язык	0	0%	1	1,3 %	22	-	94	-	0 %
Информатика и ИКТ	11	15%	11	14%	40	58,55	53,36	3	27,3 %

Таким образом, стабильно высокими остаются результаты по русскому языку. По сравнению с 2022 годом на 2-6 % увеличился средний балл по литературе, истории. В 2023 году средний балл по химии снизился на 13%, по английскому языку на 11 %.

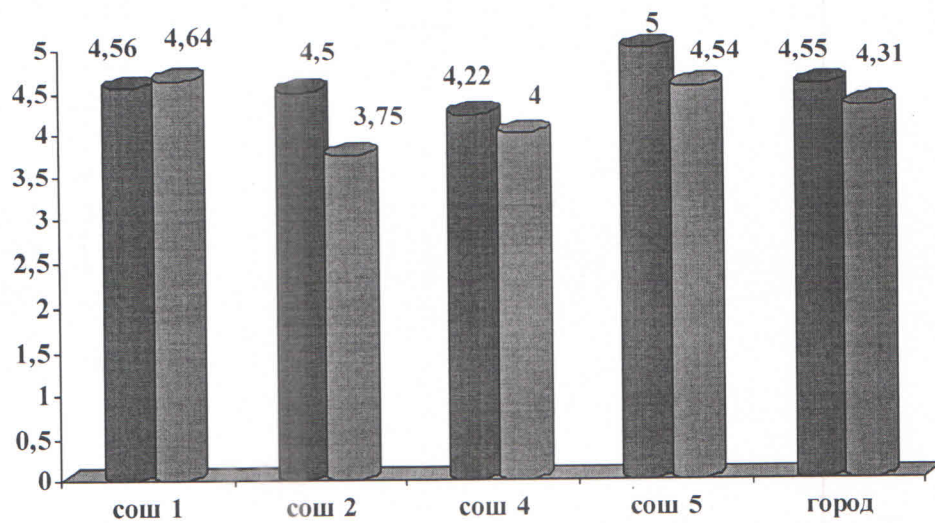
Сравнительные результаты ЕГЭ по русскому языку



Сравнительные результаты ЕГЭ по математике (профильный уровень)



Сравнительные результаты ЕГЭ по математике (базовый уровень)



Количество участников, набравших от 81 до 100 баллов по предмету

ОО	Русский язык	Математика базового уровня														
		Математика профильного уровня	Физика	Химия	Информатика	Биология	История	География	Обществознание	Литература	Английский язык	Немецкий язык	Французский язык	Испанский язык	Китайский язык	
МБОУ СОШ № 1	7	0	0	0	0	0	0	2	0	2	1	1	0	0	0	0
МБОУ СОШ № 2	0	0	0	0	0	0	0	0	0	0	0	0	0	0	0	0
МБОУ СОШ № 4	4	0	0	0	0	1	0	1	0	1	0	0	0	0	0	0
МБОУ СОШ № 5	12	0	0	0	0	0	0	0	0	1	1	0	0	0	0	0
Итого	23	0	0	0	0	1	0	3	0	4	2	1	0	0	0	0

По сравнению с 2022 годом увеличилось количество высокобалльных работ по русскому языку, истории, обществознанию.

Доля участников ЕГЭ, набравших балл ниже установленного порога

ОО	Русский язык	Математика (проф)	Математика (база)	Обществознание	Литература	География	Информатика и ИКТ	Биология	История	Физика	Химия	Английск	Немецкий
СОШ № 1	0	0	0	0	0	-	-	0%	0	0	50%	0	0
СОШ № 2	0	0	0	40%	-	-	0%	33,3%	-	0	100%	0	-
СОШ № 4	0	0	0	45,5%	-	0	33,3%	75%	20%	0	100%	0	-
СОШ № 5	0	0	0	12,5%	0	-	33,3%	0	0	0	0	0	-

В МБОУ СОШ № 1 низкие результаты по химии, в МБОУ СОШ № 2- по обществознанию, химии, биологии, в МБОУ СОШ № 4 низкие результаты по обществознанию, химии, биологии, в сош 5- по информатике и ИКТ.

Из 81 выпускника 11-х классов 13 человек получили аттестаты о среднем общем образовании с отличием и награждены федеральной медалью «За особые успехи в учении», что составляет 16,1 % от общего количества выпускников.

Из 14 претендентов на федеральную медаль 1 выпускник (МБОУ СОШ № 1) получил по ЕГЭ по русскому языку менее 70 баллов.

**Сравнительная таблица количества выпускников,
получивших медаль «За особые успехи в учении»**

год	Общее кол-во выпускников	Получили медаль	
		количество	%
2021	98	15	15,3
2022	74	12	16,2
2023	81	13	16,1

Работа с одарёнными детьми

Во исполнение решения Совета города Лермонтова от 31.01.2007 года № 11 «Об организации целевого стипендиального фонда по выплате стипендий главы города Лермонтова отличникам учёбы общеобразовательных школ», в целях поддержки одаренных детей традиционно выплачивается стипендия главы города «Признание». Премией отмечены школьники, окончившие учебный год на «отлично». По итогам 2021/2022 учебного года премия главы города Лермонтова «Признание» выплачена 98 отличникам учёбы общеобразовательных учреждений (по итогам 2020/2021 учебного года – 83 человека) в размере 101 тыс. 200 рублей. По общеобразовательным организациям:

МБОУ СОШ № 1 – 35000 руб. (34 чел.)

МБОУ СОШ № 2 – 10200 руб. (10 чел.)

МБОУ СОШ № 4 – 25600 руб. (25 чел.)

МБОУ СОШ № 5 – 30400 руб. (30 чел.)

Стипендии Главы города Лермонтов (по 2000 рублей) «Признание» были выплачены 18 выпускникам общеобразовательных школ города Лермонтова, достигшим отличных показателей в учебе и общественной жизни по итогам 2022-2023 учебного года.

Главный специалист отдела образования,
физической культуры и спорта
администрации города Лермонтова



О. А. Павлова